




## TOP-LINE

# Top-Line Werkzeugtaschen mit Rollen und Teleskopauszug






**Auch Leder-Werkzeugtaschen können gerollt werden!**






Hochwertige Top-Line Werkzeugtaschen mit bewährter Inneneinrichtung, zusätzlich ausgestattet mit einem professionellen Rollen- und Teleskopsystem erleichtern den Transport zum Einsatzort.








### Rollbare Top-Line Werkzeugtaschen auf einen Blick:

- 4-fach Teleskopauszug 1040 mm
- Gummierte, kugellagerte, große Laufrollen
- Breiter Radstand
- Kein Raumverlust im Inneren der Taschen
- Extra dickes, geprägtes Leder
- Griffe mit gepolsterten Griffmulden und stabiler Metallgriffschiene
- Rasterschlösser
- Verstärkt durch Aluwinkel
- Schützende, integrierte Bodengleiter
- Strapazierfähige Wände aus Con-Pearl®
- Individuell zu bestückendes Werkzeughalter-System CP-7

<p><b>Top-Line Werkzeugtasche</b>  <b>rollbar, mit Mittelwand</b>                  Vorderwand teilaufklappbar, mit                  1 CP-7 Werkzeughalter, ø 26 mm                  Mittelwand mit                  1 CP-7 Werkzeughalter, ø 11 mm                  1 CP-7 Werkzeughalter, ø 15 mm                  Rückwand mit                  1 CP-7 Werkzeughalter, ø 15 mm                  Rasterschlösser</p>	<p><b>Art.Nr.</b> 17 . 500 - 581   450 x 190 x 340 mm   ~ 4.500 g   Rindsleder, Con-Pearl®   schwarz</p>	
---	--	---

<p><b>Top-Line Werkzeugtasche</b>  <b>rollbar, mit Mittelwand</b>                  Vorderwand teilaufklappbar, mit                  1 CP-7 Werkzeughalter, ø 15 mm                  Mittelwand mit                  1 CP-7 Werkzeughalter, ø 11 mm                  1 CP-7 Werkzeughalter, ø 15 mm                  Rückwand mit                  1 CP-7 Werkzeughalter, ø 26 mm                  Vortasche                  Kunststofffach mit Abdeckung im Boden                  Rasterschlösser</p>	<p><b>Art.Nr.</b> 18 . 500 - 581   450 x 190 x 340 mm   ~ 5.600 g   Rindsleder, Con-Pearl®   schwarz</p>	
---	---	--

<p><b>Top-Line Schubladentasche</b>  <b>rollbar, 5-teiliger Schubladeneinsatz</b>                  Vorderwand aufklappbar                  Rückwand mit                  1 CP-7 Werkzeughalter, ø 15 mm                  90 mm Zwischenfach hinter                  Schubladen                  Trageeinsatz                  Unterteilung für Kleinteile                  Rasterschlösser</p>	<p><b>Art.Nr.</b> 44 . 500 - 581   410 x 220 x 310 mm   ~ 5.700 g   Rindsleder, Con-Pearl®   schwarz</p>	
--	--	---

Händlerstempel



**PARAT** 

**PARAT-WERK**  
 Schönenbach GmbH + Co. KG  
 An der Hasenjagd 7 · D-42897 Remscheid  
 Fon +49 (0) 2191 911-0 · Fax +49 (0) 2191 911-125  
 Mail: info@parat.de · Net: www.parat.de